

# J ジョイントボード

テープを使用せず簡単ジョイント!  
はずれにくく、タフな構造

1色印刷で  
社名入れ  
可能!!

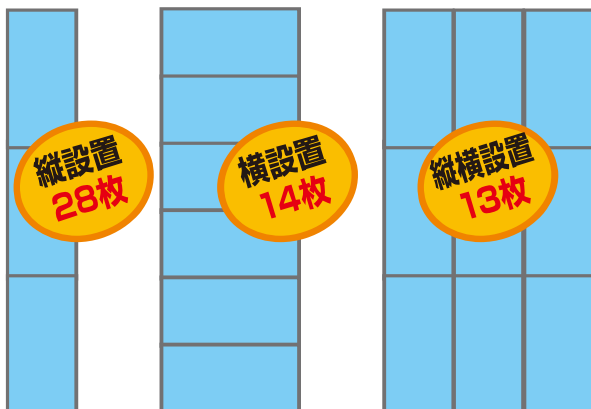
## ジョイントボードの特長

- スピーディー** ワンタッチで取り外し可能なので、作業時間短縮につながります。
- エコ製品** 使い捨てを無くし、ゴミ削減につながります。
- イメージアップ** 長期養生でもテープの貼り直しがないため、建物内の美観を損ないません。

### 仕様

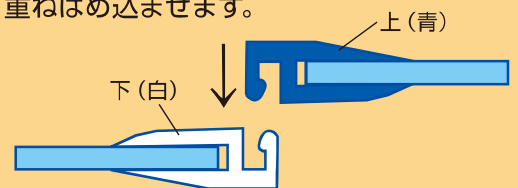
サイズ：(幅)900mmx(長さ)1800mm 厚み：3mm

### 養生テープ1巻(25m)の節約に対するJボード使用枚数



## 取り付け方法

ボードを敷き並べ、溝のオスメスを重ねはめ込ませます。



溝と溝を重ね、  
上から手で  
押しはめ込み  
ます。



総販売店 お問い合わせ

# パタンコ

エレベーター前の養生には  
必要不可欠な、引越し・搬送では  
最もポピュラーなものです



## パタンコの特長

スピー  
ディー

取扱いは簡単で、作業をスムーズに進める  
ためには必要不可欠です。

エコ  
製品

使い捨てを無くし、ゴミ削減につながります。

タフな  
構造


折曲げ部分が丈夫なので、  
何回でも使用可能です。



### 仕様

サイズ：(870x440)x(750x440) 2M紐付

材質：PP発泡 厚み：3mm 色：ブルー



パタンコ(870x440)x(750x440)

### 社名入りで企業のイメージアップに!

(1色印刷可能)

#### パタンコ物流


パタンコに社名を1色で印刷する事も可能です。発色のキレイなPP発泡材ですので、企業のイメージアップにもつながります。

(例)

総販売店 お問い合わせ

# エレパタキット

エレベーター内の養生を、テープいらずで  
簡単にキレイに出来るキット



## エレパタキットの特長

スピー  
ディー

養生シートをカットせず何回も使用が可能です。  
そのため、作業時間の大幅な短縮になります。

エコ  
製品

環境に配慮し、無駄がなくゴミを出さないすっきり養生が可能です。

コンパクト

エレベーター内の養生、エレベーター前のパタンコを  
全てセットで収納出来るので、持ち運びに便利です。

イメージ  
アップ

テープいらずのキレイな養生で、作業現場が明るいイメージになります。

# エレパタキット

作業の効率化はもちろん、地球環境にまで配慮したエレパタキットは、企業のイメージアップにも大きく貢献します。

従来の養生シートはテープで接合して使用するのが普通でした。そのため、どうしてもベタベタと貼り合わせた接合部分が必要以上に目立ち、近代的なビルの内装の見栄えを損ねてしまうのは致し方ない事でした。エレパタキットは折りたたみ式で、作業時間もスピーディーに、見た目にも明るく清潔感がありスマートで、オシャレなビルの内装を損ねる事はありません。また、テープの使用を最小限にし作業中のゴミが削減され、製品自体もリサイクル出来るので地球環境に配慮している会社として、企業のイメージアップにも大きく貢献する事が出来るでしょう。



## 作業手順



①はじめに、左側から位置を決める




②重ねる位置を決め、一辺に900mm×1800mm 2枚を基本とする



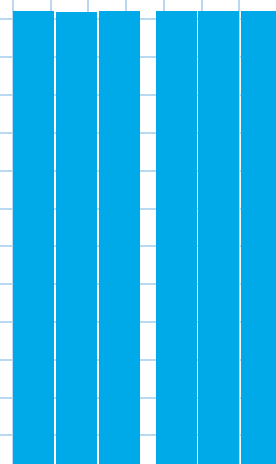
③倒れない様に養生テープで押さえる

## キット内容

素材には、中空構造により軽さと強度に優れたポリプロピレン樹脂 (PP)を原材料として使用しています。耐久性、耐水性、断熱性、耐薬性には定評があり、養生シート、ディスプレイ看板などさまざまな用途に使われている素材です。




900(450+450)x1800 6枚



(100x3)x1800 2枚

### 仕様

材質：PP中空構造シート 帯電防止処理 耐候処理 コロナ放電処理 厚み：5mm 色：ブルー



④隙間ができたなら、  
300mm×1800mm を  
使って空きを埋める



作業終了後は  
コンパクトに収納して  
持ち運びも便利!

